

ОБОРОТ РОЗНИЧНОЙ ТОРГОВЛИ за 2022 год*

Российская Федерация



42 577,0
млрд рублей

Оборот розничной торговли

93,5%
Индекс физического объема
к 2021 г.

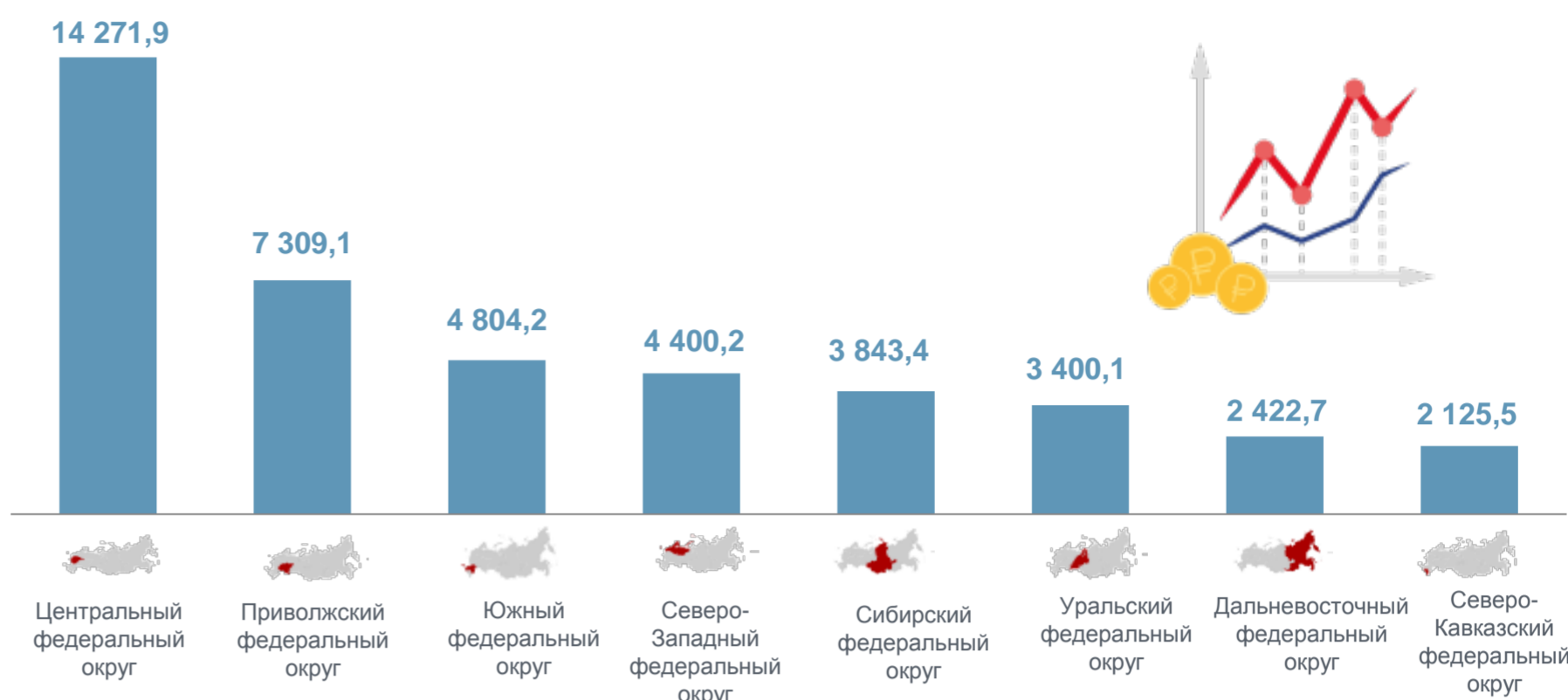


На душу
населения.

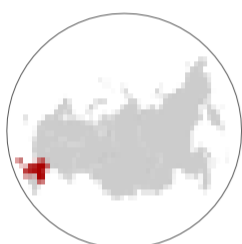
290,2
тыс. рублей

ОБОРОТ РОЗНИЧНОЙ ТОРГОВЛИ В РАЗРЕЗЕ ФЕДЕРАЛЬНЫХ ОКРУГОВ РОССИЙСКОЙ ФЕДЕРАЦИИ

млрд рублей



Южный федеральный округ



4 804,2
млрд рублей

Оборот розничной торговли

96,8%
Индекс физического объема
к 2021 г.

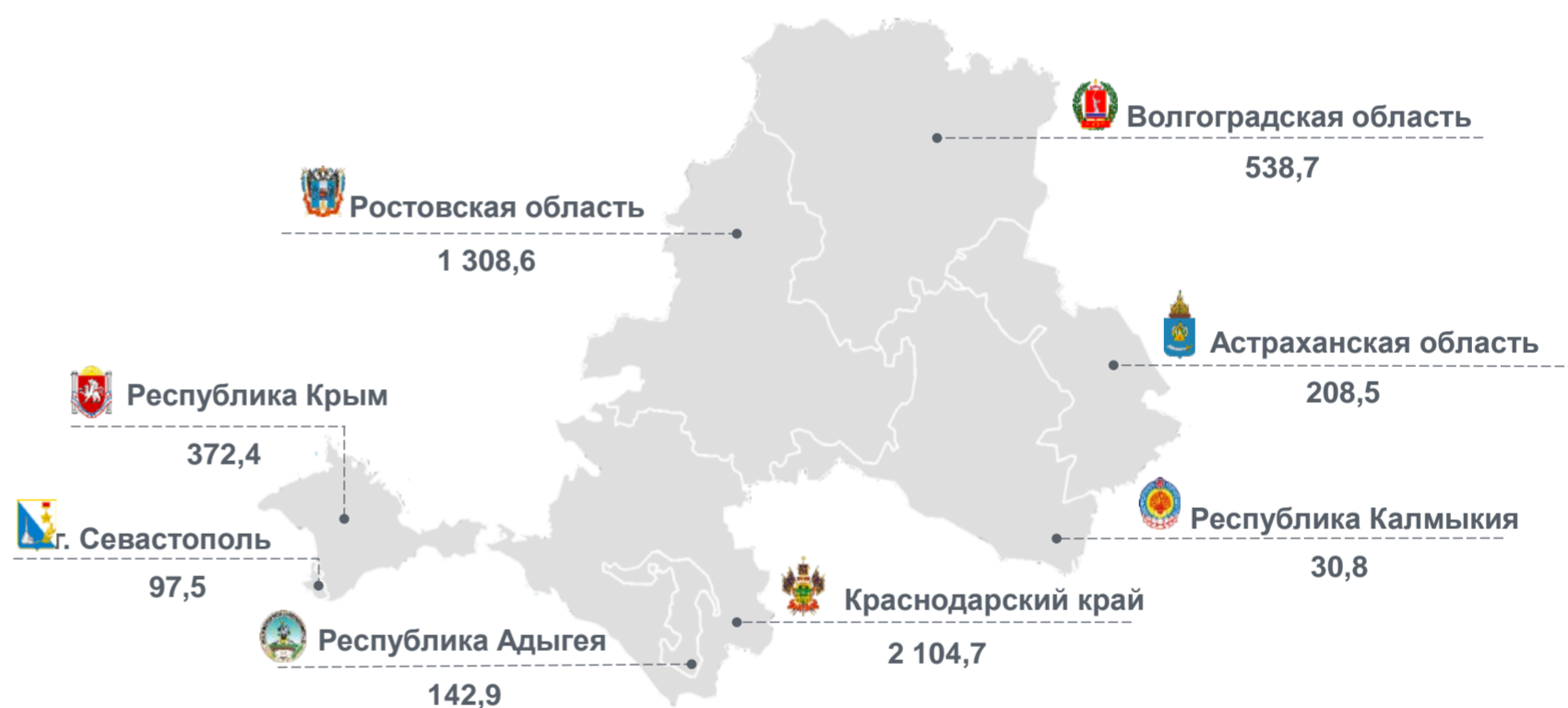


На душу
населения

288,0
тыс. рублей

ОБОРОТ РОЗНИЧНОЙ ТОРГОВЛИ В РАЗРЕЗЕ СУБЪЕКТОВ ЮЖНОГО ФЕДЕРАЛЬНОГО ОКРУГА

млрд рублей



Волгоградская область



538,7
млрд рублей

Оборот розничной торговли

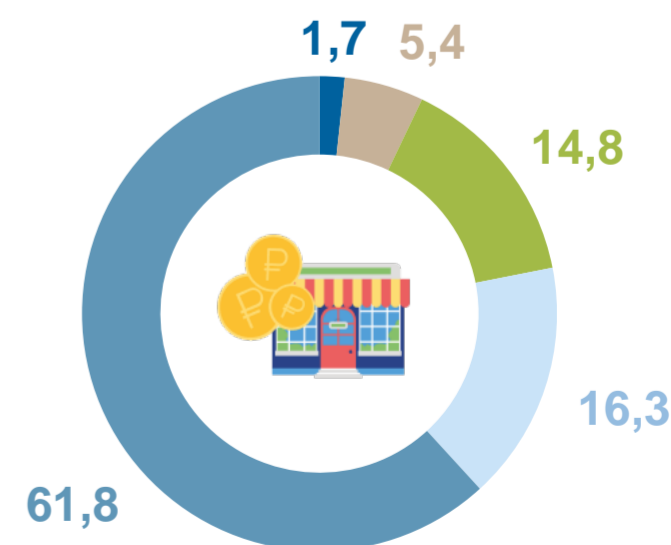
98,2%
Индекс физического объема
к 2021 г.



217,1
тыс. рублей

На душу населения

СТРУКТУРА ОБОРОТА РОЗНИЧНОЙ ТОРГОВЛИ ВОЛГОГРАДСКОЙ ОБЛАСТИ по хозяйствующим субъектам в % к итогу



- Субъекты среднего предпринимательства
- Розничные рынки и ярмарки
- Малые предприятия (включая микропредприятия)
- Индивидуальные предприниматели, реализующие товары вне рынка
- Организации, не относящиеся к субъектам малого и среднего предпринимательства

ДОЛЯ ВОЛГОГРАДСКОЙ ОБЛАСТИ В ОБОРОТЕ РОЗНИЧНОЙ ТОРГОВЛИ
ЮЖНОГО ФЕДЕРАЛЬНОГО ОКРУГА

11,2%



3 место

в Южном
федеральном
округе

* Утвержденные данные. Незначительное расхождение между итогом и суммой слагаемых объясняется округлением данных.